

SUMMER VACATION HOME WORK

PRIMARY SECTION

SUMMER VACATION w.e.f 3.5.21 to 20.6.21

CLASS II EVS

EVS:

- 1- DRAW YOUR SENSE ORGANS AND WRITE THEIR NAMES IN YOUR SCRAP BOOK
- 2- PASTE THE PICTURES OF YOUR FAMILY MEMBERS AND WRITE THEIR NAME IN YOUR SCRAP BOOK
- 3-WRITE 10 LINES ON "MY SELF" AND PASTE THE SAME PAGE IN YOUR SCRAP BOOK
- 4-MAKE FLASH CARDS OF INTERNAL BODY ORGANS (ANY 5)SIZE 10X10
- 5- HERBARIUM :- COLLECT ANY 10 LEAVES OF DIFFERENT SHAPES AND PASTE THEM IN YOUR SCRAP BOOK (DRY THEM BY KEEPING THEM IN ANY NEWS PAPER FOR 10 DAYS ATLEAST BEFORE PASTING)
- 6-MODEL- MAKE MODEL OF A SPACE SHUTTLE WITH CHART PAPER
- 7- WRITE ANY 5 PRECAUTIONS YOU AND YOUR FAMILY ARE TAKING TO PREVENT COVID -19.
- 8- LEARN LESSONS MY BODY THOROUGHLY.

LIVE WORKSHEETS : LINKS

1-

https://www.liveworksheets.com/worksheets/en/Science/Body_organ/Internal_Body_Parts_v1312687ml

2- <https://www.liveworksheets.com/rr1272972ps>

TAKE SCREEN SHOT OF YOUR MARKS AND THEN YOU WILL SEND TO YOUR TEACHER AFTER VACATIONS

Class -2

- **Subject -English**
- Write one page of beautiful cursive handwriting daily.
- Make a video on recitation of poems- 🖱️ First day at school
- 🖱️ Brush your teeth

(learn these poems)

- Read and write about any interesting story.

👉 Write the name of the story.

👉 Write new words from story.

👉 Draw any picture related to the story.

- Paste pictures of 10 Animals on scrapbook and write 2 lines on each animal.

- Prepare a model of any of the following:

1. Sun

2. Moon

3. Tree

4. Cloud

5. Boat

- Revise all taught lessons thoroughly.

- Do live worksheets from the links given below:

<https://www.liveworksheets.com/id/zz1654131mt>

- <https://www.liveworksheets.com/id/kb977114yf>

Take screenshot of your marks and send to your class teacher after the vacations.

- Do the assignment given below

कक्षा 2

विषय हिंदी

1. एक से बीस तक हिन्दी में गिनती लिखो (चार्ट पेपर में)

2. विभिन्न जानवरों जैसे - बाघ , सिंह, हाथी , ऊँट, बिल्ली आदि के चित्र बनाओ (चार्ट पेपर में) एवं इनके बारे में लिखों।

3. पाँच शब्दों के विलोम शब्द लिखिए।

4. तुम्हारा नाम किस अक्षर से शुरू होता है? उस अक्षर से चार शब्द और लिखो।

.....


.....

.....

.....

रेगिस्तान

- ऊँट रेगिस्तान में ज़्यादा मिलते हैं। नीचे दो चित्र बने हैं। सही जगह पर ऊँट का चित्र बनाओ।



5. पाँच शब्दों के पर्यायवाची शब्द लिखो।

6. म्याऊँ-म्याऊँ कविता को अपनी उत्तर पुस्तिका में सुंदरलेख में लिखे एवं याद करें।
बिल्ली का चित्र भी बनाओं-

7. क्या तुम किसी शेखीबाज़ को जानते हो? कौन है वह? वह किस चीज़ के बारे में शेखी बघारता है?

8.(क) जब भालू ने शेर के बच्चे को उछाला, वह दहाड़ा। उसके दहाड़ने की आवाज़ कैसी होगी, बोलकर दिखाओ।

(ख) नीचे लिखे कामों को कैसे करते हैं? क्रियाकलाप करते हुए इनके ऊपर एक एक छोटा वीडियो बनाइए-

- लपकन
- फेंकना
- कंघी करना
- मोज़ा पहनना
- दबे पाँव चलना
- धुले कपड़े निचोड़ना

9. नीचे कुछ यूआरएल लिंक दिए गये हैं इनमें दी गई गतिविधियों को पूर्ण करें-

<https://pschool.in/hindi>

<https://www.liveworksheets.com/mm1299836th>

<https://www.liveworksheets.com/xm1291294ze>

<https://www.liveworksheets.com/nt1760697mm>

<https://quizizz.com/admin/quiz/6088fd7ac55c23001bf5567>

- **Class-2**
- **Subject-Maths**

1. Using matchsticks write digits from 1 to 9.
2. Look at your household items and draw colourful pictures of 5 round and 5 long objects.
3. Draw and colour pictures of 5-5 things differentiating Big and Small.
4. Eat pulses during vacation and write tables of 2 and 3 using different kinds of pulses.
5. Paste 5-5 pictures of things on scrap book which can slide and roll.
6. Prepare a model of weighing balance or weighing instrument.
7. Activity- Make a video of your own showing the things which float on water and which sink in water...Give atleast 3-3 examples of each..
8. List odd and even numbers between 1 to 100 and also write their number names.
9. Solve the following puzzle-

Instructions- The numbers should be 1,2,3,4 only and numbers should not be repeated in any row or column.

10. Solve the given puzzle-.Note- Without repetition of any of the shape in each row and column

11. Learn and write tables from 2 to 10.

12. Do 20 sums of addition and 20 sum of subtraction.

13. Write in expanded form-

(a) 534

(b) 426

(c) 725

14. Write number names-

(a) 214

(b) 220

(c) 310

Revise Chapter 1 and 2

Enjoy your holidays...Stay home , Stay safe

Class-2

Work experience and Art

1. Draw anything using thumb or finger printing.(On chart)
2. Take prints of any four or five vegetables like ladyfinger, onion, carrot etc. On A-4 sheet.
3. Origami (paper folding shapes)- Any 2.
4. Make simple stick puppet using ice cream sticks.
5. Draw a beautiful hut and colour it with crayons and sketch pen.

III **ENGLISH**

1- MAKE A FLOWER SCRAP BOOK AS GIVE ON PAGE NO 7 OF YOUR BOOK (MARIGOLD 3)

2-MAKE A FINGER PUPPET AS GIVEN ON PAGE NO 12 OF YOUR BOOK (MARIGOLD 3)

3- MAKE A BIRD BATH AN FEEDING CORNER FOR BIRDS IN YOUR HOUSE AND PASTE PICTURE OF IT YOUR SCRAP BOOK AS GIVEN ON PAGE NO 19 OF YOUR BOOK (MARIGOLD 3)

4-GRAMMAR – MAKE FLASH CARDS OF ADJECTIVES AS GIVEN ON PAGE NO 21 OF YOUR BOOK (MARIGOLD 3)

5-READ ANY FIVE SHORT STORIES FROM ANY BOOK AND WRITE THEIR STORY REVIWS OF IN 5 LINES .

6 LEARN UNIT I AND II THOROUGHLY

7 READ LESSON THE ENORMOUS TURNIP AND WRITE 10 NEW WORDS FROM IT .

8 WRITE A LEARN POEM GOOD MORNING AND BIRD TALK IN YOUR NOTEBOOK.

9-WRITE 25 PAGES OF CURSIVE HANDWRITING

LIVE WORKSHEETS : LINKS

1-

[https://www.liveworksheets.com/worksheets/en/English_as_a_Second_Language_\(ESL\)/Vocabulary_and_Grammar/Class_3_english_poem_1_GOOD_MORNING_gf1240920nj](https://www.liveworksheets.com/worksheets/en/English_as_a_Second_Language_(ESL)/Vocabulary_and_Grammar/Class_3_english_poem_1_GOOD_MORNING_gf1240920nj)

2-

https://www.liveworksheets.com/worksheets/en/English_language/Adjectives/Describing_words-Adjectives_hx1360843by

TAKE SCREEN SHORT OF YOUR MARKS AND THEN YOU WILL SEND TO YOUR TEACHER AFTER VACATIONS

III EVS

1 DRAW AND COLOUR PICTURE OF YOUR DREAM HOUSE IN YOUR SCRAP BOOK

2- PASTE PICTURE OF YOUR FAMILY AND WRITE THE NAMES OF YOUR FAMILY MEMBER AND THEIR RELATION WITH YOU.

3-IN YOUR SCRAP BOOK DRAW PICTURES OF ANY 4 CONTAINER IN WHICH YOU STORE WATER .

4-WRITE THE NAMES OF ANY FIVE RIVERS OF INDIA IN YOUR SCRAP BOOK AND PASTE THEIR PICTURES

5-USING DRY LEAVES MAKE PICTURES OF DIFFERENT ANIMALS IN YOUR SCRAP BOOK AS GIVEN ON PAGE NO 14 OF YOUR BOOK

6-LEARN LESSON NO 1,2,3 OF YOUR BOOK THOROUGHLY.

7-MAP WORK –FILL THE NAMES OF ALL THE STATES OF INDIA IN THE POLITICAL MAP AND PASTE THE MAP IN YOUR SCRAP BOOK.

LIVE WORKSHEETS : LINKS

1- <https://www.liveworksheets.com/gc1815494is>

2- <https://www.liveworksheets.com/lx1453276ob>

TAKE SCREEN SHORT OF YOUR MARKS AND THEN YOU WILL SEND TO YOUR TEACHER AFTER VACATIONS

कक्षा 3

विषय :- हिंदी

ग्रीष्मावकाश (3 मई 2021 से 20 जून 2021) गृहकार्य

निर्देश:-

1.सभी विद्यार्थी ग्रीष्मावकाश गृहकार्य को हिंदी विषय की उत्तर पुस्तिका में सुंदर हस्तलेख में लिखेंगे।

2.सभी विद्यार्थियों को यह गृहकार्य 20 जून 2021 से पहले गूगल क्लास रूम में अपनी कक्षा के ग्रुप में जमा करवाना होगा।

Google class URL :-

(<https://classroom.google.com/c/MzE1MjIwMDIyMDA1?cjc=ozk2Iar>)

1. कक्कू के घर में रोज़ बिल्ली आकर दूध पी जाती है। कक्कू की मदद करने के लिए कोई योजना बनाओ।

2. जानवरों की बोलियाँ तो तुमने सुनी ही होंगी। कोयल की बोली को जैसे कूकना कहते हैं और मक्खी की बोली को भिनभिनाना, वैसे ही अन्य जानवरों की बोलियों के भी नाम लिखो।

3. रोटी बनाने के लिए कितना कुछ काम करना पड़ता है जैसे सानना, बेलना आदि। पता करो और लिखो कि इन्हें बनाने के लिए क्या करना पड़ता है –
(क) चाय बनाने के लिए।

(ख) सब्जी बनाने के लिए।

(ग) दाल बनाने के लिए।

(घ) हलवा बनाने के लिए।

(ङ) लस्सी बनाने के लिए।

4. पाँच शब्द लिखकर उनके विलोम शब्द लिखिए-

5. पाँच शब्दों के पर्यायवाची शब्द लिखिए-

6. अपने मित्र / सखी को जन्मदिन की बधाई देते हुए पत्र लिखिए-

7. पाँच-पाँच बच्चों की टोली बना लो। अब अपनी-अपनी टोलियों के बच्चों के नाम रेल के डिब्बों में लिखो।



8. वर्णमाला याद है न? चलो, अब इन नामों को वर्णमाला के हिसाब से क्रम में लगाओ।

.....,,,
.....,

9.मान लो तुम शेर हो। मक्खी ने तुम्हारे साथ जो कुछ भी किया वह लोमड़ी को बताओ।

10.नीचे कहानी से जुड़ी तस्वीरें दी गई हैं। उसमें कुछ न कुछ बोला जा रहा है। चित्र बनाओ ,सोचो और लिखो कौन क्या बोल रहा है?

11.नीचे कुछ यूआरएल लिंक दिए गये हैं इनमें दी गई गतिविधियों को पूर्ण करें-

<https://pschool.in/hindi>

<https://www.liveworksheets.com/mm1299836th>

<https://www.liveworksheets.com/my1694963bo>

<https://quizizz.com/admin/quiz/6087b56a5912f0001c557ddf>

<https://www.liveworksheets.com/hb1772454bt>

Class -3rd
Subject maths

1. Collect some small objects such as stick , newspaper, grass, dry leaves, Flowers etc and make a picture pattern or design in your scrap book.

2. Make some masks by taking help from the following pictures-
 - (a) A cat.
 - (b) an apple
3. Take prints of real coins and shade it with pencil on your scrap book.
4. Answer the following questions-
 - (a) What is the COVID vaccination age limit in India from 1 May,2021?
 - (b) How many members of your family are above this age limit?
 - (c) How many members of your family are vaccinated till now?
5. Who I am?
 - (a) I come between 40 and 50 and there is a five in my name .
 - (b) I have nine in my name and I am very close to 90.
 - (c) I am equal to 10 notes of 10
 - (d)I am century + half century
6. Write down the distance between your home and school.
7. Draw any five 2-D shapes and five any 3D shapes.
8. Make a model of any 3 D shape.
9. Solve this puzzle.

Instructions- The numbers should be 1, 2, 3, 4 only and numbers should not be repeated in any row or column.

10. Answer the following puzzle-

11. learn and write tables from 2 to 15.

12. Write in expanded form-
 - a) 425
 - b) 4267
 - c) 8262
13. Write number names-
 - (a) 2654
 - (b) 6256
 - (c) 2873
14. Write in ascending order-
 - (a) 452,625,123,893
 - (b) 526,637,123,937
15. Write in descending order-
 - (a) 536,927,153,937
 - (b) 253,827,153

Class-3

Work experience and Art

1. Make a collage using coloured paper pieces, cloth pieces or dried leaves etc.
2. Make any beautiful greeting card for your mother or father.
3. Decorate some glasses and plates of thermocol and draw some faces using painting colours and decorative materials on them.
4. Origami (paper folding shapes) -Any 2.
5. Draw and paint any natural scene.

- **Class 4th**

Holidays homework.

Subject-EVS

- **Make a bamboo bridge using sticks or straws.**
- **Paste 5 pictures on each of the following on a scrapbook.**
 - (a) 5 animals whose ears cannot be seen.**
 - (b) 5 animals whose ears can be seen.**
 - (c) 5 animals or birds which lay eggs.**
 - (d) 5 animals or birds which give birth to young ones.**
- **Draw an elephant and colour it.**
- **Make your own video speaking on 'importance of animals and how we can protect them.'**
- **Read and learn all the taught lessons.**

Do this live worksheet:

<https://www.liveworksheets.com/vb1306731xo>

Take screenshot of your marks and send to your class teacher after vacations.

- **Do this worksheet**

Subject- English

- **Write one page of beautiful cursive handwriting daily. It must includes How you spend your Holidays?**
- **Write 3-3 new words from each alphabet A to Z.**
- **Do practice breathing exercise daily. (Given in Chapter-2 Noses, page no.- 21.)**
- **Draw different type of Noses.(Of human beings, animals and birds) in your scrapbook.**
- **Make a video on- 'How we can take precautions against coronavirus?'**
- **Make a model of Clock.(2-d or 3-d)**
- **Read Books daily to develop reading competency.(Record your voice also).**
- **Learn all the taught lessons.**

- Do this live worksheet

<https://www.liveworksheets.com/id/yr18112if>

- <https://www.liveworksheets.com/zh1395865kj>

Take screenshot of your marks and share it with your class teacher after vacations.

कक्षा 4

विषय :- हिंदी

ग्रीष्मावकाश (3 मई 2021 से 20 जून 2021) गृहकार्य

निर्देश:-

1.सभी विद्यार्थी ग्रीष्मावकाश गृहकार्य को हिंदी विषय की उत्तर पुस्तिका में सुंदर हस्तलेख में लिखेंगे।




2.सभी विद्यार्थियों को यह गृहकार्य 20 जून 2021 से पहले गूगल क्लास रूम में अपनी कक्षा के ग्रुप में जमा करवाना होगा।

Google class URL :-

(<https://classroom.google.com/c/MzE2MTU1ODcwNjY4?cjc=7bqnicx>)

1. पाँच मुहावरें लिखकर उनका वाक्य में प्रयोग करें।
2. दस शब्दों के विलोम शब्द लिखिए।
3. दस शब्दों के पर्यायवाची शब्द लिखिए।
- 4.मन के भोले-भाले बादल कविता को सुन्दरलेख में लिखें व याद करें।
- 5.
6. सुनीता की पहिया कुर्सी पाठ पढ़ो | प्रश्नों के उत्तर लिखो |
7. सुनीता एक दिव्यांग लड़की है | उसे प्रोत्साहित करने के लिए तुम उसे एक पत्र लिखो और उसमें उसे सुझाव दो |

8.(क) तरह-तरह के बादलों के चित्र बनाओ।

काले-काले डरावने	
	
गुब्बारे-से गालों वाले	
	
हल्के-फुल्के सुहाने	
	

9. बादलों की तरह पेड़ भी अलग-अलग आकार के होते हैं। कोई बरगद-सा फैला हुआ और कोई नारियल के पेड़ जैसा ऊँचा और सीधा। अपने आसपास अलग-अलग तरह के पेड़ देखो। तुम्हें उनमें कौन-कौन से आकार दिखाई देते हैं? उनके चित्र अलग-अलग पृष्ठ पर बनाएं एवं पेड़ों पर एक कविता भी तैयार करो।

10. एक दिन अकबर ने बीरबल से पूछा, “बीरबल, दुनिया में सबसे अधिक शक्तिशाली कौन है?” बीरबल ने क्या कहा होगा? कहानी आगे बढ़ाओ।

11. नीचे कुछ यूआरएल लिंक दिए गये हैं इनमें दी गई गतिविधियों को पूर्ण करें-

<https://pschool.in/hindi>

<https://www.liveworksheets.com/mm1299836th>

<https://quizizz.com/admin/quiz/6086681a088ddd001b17c921>

<https://www.liveworksheets.com/nt1760697mm>

<https://www.liveworksheets.com/or1642092pq>

Class-4

Subject Maths

1. Make a brick with mud or clay.
2. Draw and name the following things of daily use-
 - (a) Having curved edges.
 - (b) Having sharpened edges
3. Measure the dimensions of following things at your home.
 - (a) One window
 - (b) One door
 - (c) One cupboard
4. Draw different different 'jaali' patterns in your scrap book and also colour them.

5. Make any beautiful Rangoli design by using different kinds of seeds, pulses etc.
6. Measure height of your every family member and name the person of shortest height and tallest height. Also write their height.
7. Draw line segments of following length-
 - (a) 8 cm
 - (b) 4.5 cm
 - (c) 3.8 cm
8. Solve the following puzzles-

9. Solve the given puzzle by using the digits 1 to 6 but without repetition in each row and column

10. Learn and write the tables from 2 to 15
11. Convert metres into centimetres-
 - (a) 45 m
 - (b) 20 m
 - (c) 67 m
12. Add-
 - (a) 45 m 30 cm and 20 m 45 cm
 - (b) 52 m 29 cm and 34 m 78 cm
13. Sub-
 - (a) 87 m 34 cm – 24 m 78 cm
 - (b) 67 m 23 cm – 67 m 24 cm

Revise Ch1 and Ch 2

Enjoy your holidays.... Stay home Stay safe

Class-4

Work experience and Art

1. Decorate a file with handmade sheets ,cutting of flower papers etc.
2. decorate some glasses and plates of thermocol and draw some faces using painting colours and decorative materials on them.
3. Paint a pot using clay.
4. Make a wall hanging key stand using Cardboard.
5. Draw a landscape using pencil shading.

V EVS

1-MAKE A PAPER DOG AS GIVEN ON PAGE NO 14 YOUR BOOK.

2- PLAN T YOUR SEED AND FILL THE TABLE GIVEN ON PAGE NO 44 OF YOUR BOOK

3-**HERBARIUM** :

-COLLECT SEEDS OF DIFFERENT TYPES AND PASTE THEM IN YOUR SCRAP BOOK .

4- LEARN LESSON NO 1 TO 3 THOROUGHLY

5 POWER POINT PRESENTATION :-

READ LESSON NO 5 AND 6 OF YOUR BOOK AND MAKE POWER POINT PRESENTATIONS OF THESE CHAPTERS .

6 ROLE PLAYING

- MAKE A SMALL VIDEO OF A SHORT PLAY –THEME –SAVE ENVIRONMENT

7– SURVEY

- Find out and WRITE

1-Is there any kind of pickle made in your house?

2-What kind of pickle is it?

3-Who makes it?

4-From whom did they learn to make the pickle?

5-What all things are needed to make any one type of pickle in your house?

6- How is the pickle made? Find out the recipe and write.

7-How are these things made in your house. • Papad • Chutney • Badiyan • Sauce

8-It is a two-day journey by train from Pune to Kolkata. If you were to go on this trip, what food items would you carry with you? Make a list of all the packed food. What food would you eat first?

9-MAP WORK-

1-FILL THE NAMES OF ALL THE STATES AND UTs IN POLITICAL MAP OF INDIA

2-FILL THE NAMES OF CAPITALS OF ALL THE STATES AND UTs IN POLITICAL MAP OF INDIA

LIVE WORKSHEETS : LINKS

1- <https://www.liveworksheets.com/yt840400ao>

2- <https://www.liveworksheets.com/up1240051uy>

3- <https://www.liveworksheets.com/fb1241572vq>

4- <https://www.liveworksheets.com/ye1242099sp>

TAKE SCREEN SHORT OF YOUR MARKS AND THEN YOU WILL SEND TO YOUR TEACHER AFTER VACATIONS

Class 5

Holidays homework.

Subject -English

- Draw different pictures of ice cream and colour it.
- Write 3-3 new words from each alphabet A to Z with their meanings.
- Make a chart of noun or verb.
- Make any model using waste materials.
- Write few lines on how can you fight again Coronavirus . Draw pictures also.
- 25 pages of beautiful cursive handwriting.
- 5 pages of your own creative writing.

Hints :-About any movie review.

About how you spent your holidays.

About your hobby etc.

- Write any short picture story on scrapbook.
- Read and learn all the taught lessons.
- Do this live worksheet by using the link given below

<https://www.liveworksheets.com/id/vf1370200xc>

After doing take screenshot of your marks and share it with your class teacher after vacations.

- Do this worksheet :-

प्राथमिक विभाग

विषय :- हिंदी

ग्रीष्मावकाश (3 मई 2021 से 20 जून 2021) गृहकार्य

निर्देश:-

- 1.सभी विद्यार्थी ग्रीष्मावकाश गृहकार्य को हिंदी विषय की उत्तर पुस्तिका में सुंदर हस्तलेख में लिखेंगे।
- 2.सभी विद्यार्थियों को यह गृहकार्य 20 जून 2021 से पहले गूगल क्लास रूम में अपनी कक्षा के ग्रुप में जमा करवाना होगा।

कक्षा 5

1. किसी भी एक कविता को याद करें एवं उसे अपनी उत्तर पुस्तिका में सुंदर हस्तलेख में लिखें।

2.जौ' एक तरह का अनाज है जिसे कई तरह से इस्तेमाल किया जाता है। इसकी रोटी बनाई जाती है, सत्तू बनाया जाता है और सूखा भूनकर भी खाया जाता है। अपने घर में बातचीत करके कुछ और अनाजों के नाम पता करो। एवं उनकी फ़ोटो उत्तर पुस्तिका में बनाओ

3.'डिजिटल इंडिया' पर एक अनुच्छेद लिखो ।

4. यदि हमारे जीवन में त्योहार ना हो तो हमारा जीवन कैसा हो जाएगा त्योहारों के महत्व पर एक अनुच्छेद लिखें एवं उनसे संबंधित चित्र भी बनाएं।

5.संज्ञा, सर्वनाम एवं क्रिया वाले शब्द लिखें।।

6. पाँच मुहावरें लिखकर उनका वाक्य में प्रयोग करें।

7.पाँच शब्दों के विलोम एवं पर्यायवाची शब्द लिखिए।

8. अपने दोस्त/ सखी को खेल में प्रथम आने की बधाई देते हुए एक पत्र लिखो।

9. पहली बार में मंत्री के बेटे ने भेड़ों के बाल बेच दिए और दूसरी बार में भेड़ों के सींग बेच डाले। जिन लोगों ने ये चीजें खरीदी होंगी, उन्होंने भेड़ों के बालों और सींगों का क्या किया होगा? अपनी कल्पना से बताओ।

10. विविधता हमारे देश की पहचान है। फ़सलों का त्योहार हमारे देश के विविध रंग-रूपों का एक उदाहरण है। नीचे विविधता के कुछ और उदाहरण दिए गए हैं। एक-एक उदाहरण ले और उस पर जानकारी इकट्ठी करे। (जानकारी चित्र, फ़ोटोग्राफ़, कहानी, कविता, सूचनापरक सामग्री के रूप में) इस जानकारी को प्रस्तुत करे।

- भाषा।
- कपड़े
- नया वर्ष
- भोजन।
- लोक कला
- लोक संगीत

11. किसान और खेती हममें से बहुत से लोगों की जानी-पहचानी दुनिया का हिस्सा नहीं है। विशेष रूप से शहर के ज़्यादातर लोगों को यह अहसास नहीं है कि हमारी ज़िंदगी किस हद तक इनसे जुड़ी हुई है। देश के कई हिस्सों में आज किसानों को ज़िंदा रहने के लिए बहुत मेहनत और संघर्ष करना पड़ रहा है। अगर यह जानने की कोशिश करें कि हम दिनभर जो चीजें खाते हैं वे कहाँ से आती हैं—तो किसानों की हमारी ज़िंदगी में भूमिका को हम समझ पाएँगे। आलू की पकौड़ी, बर्फी और आइसक्रीम – इन तीन चीजों के बारे में नीचे दिए गए बिंदुओं को ध्यान में रखते हुए जानकारी इकट्ठी करो और 'मेरी कहानी' के रूप में उसे लिखो।

- किन चीजों से बनती है?
- इन चीजों का जन्म कहाँ होता है?
- हम तक पहुँचने का उनका सफ़र क्या है?
- किन-किन हाथों से होकर हम तक पहुँचती है?
- इस पूरे सफ़र में किन लोगों की कितनी मेहनत लगती है?
- इन लोगों में से किसको कितना मुनाफ़ा मिलता है?

12. नीचे कुछ यूआरएल लिंक दिए गये हैं इनमें दी गई गतिविधियों को पूर्ण करें-

<https://www.liveworksheets.com/nn1294389cx>

<https://www.liveworksheets.com/ou595530yl>

<https://www.liveworksheets.com/ct1487531ml>

<https://quizizz.com/admin/quiz/6088fd7ac55c23001bf5567f>

<https://pschool.in/hindi>

13.

दिए गए संकेत बिंदुओं की मदद से एक कहानी लिखो-

एक राजा एवं उसके तीन बेटे, राज-काज चलाने की शिक्षा, तीनों को नाशपाती का पेड़ लाने की जिम्मेदारी, अलग-अलग मौसम में, तीनों का लौटकर अलग-अलग वर्णन, तीन सीखें-

- (i) किसी चीज़ को लंबे समय तक परखो।
- (ii) हर मौसम एक-सा नहीं होता।
- (iii) अपनी बात पर अड़े मत रहो और ज्ञानी की सलाह मानो।

Enjoy your holidays .

Stay home , stay safe.

Class-5th

Subject Maths

1. Draw fishes of different different shapes by cutting the coloured paper and paste them in your scrap book.
2. Search and write the names of geometrical shapes in your environment and also give 2-2 examples of each.
3. Prepare a working model of different types of angles with the help of ice-cream sticks and colourful papers and write types of angles.
4. Make a model of any polygon using matchsticks.
5. Draw shapes of circle , square, triangle,cube,cuboid, cylinder by using waste materials like pencil shavings,coloured thread etc.
6. Collect the information about elections of legislative assembly held in 2021 and note down the votes won by the major party.Also note down the votes of other parties and arrange them in ascending order.
7. Make a degree clock with the help of cardboard.
8. Write a story of fish including other water creatures in beautiful handwriting.
9. Prepare a table mentioning date of birth of all members of your family with their names and relation with you.
10. How many numbers of triangles in the following figure-
11. solve the following puzzle-
12. Learn and write tables from 2 to 20.

Revise- Ch 1 and Ch 2

Class-5

Work experience and Art

1. Make a beautiful Wall hanging with your own creativity.
2. Paint a pot using clay.
3. Mural painting using golden,silver paints, Cardboard, fevicol, foil paper etc.
4. Make a file cover with handmade sheets ,cutting of flower papers etc.
5. Draw a landscape using pencil shading.

Enjoy your holidays.... stay home stay safe